



COMUNE DI ZANE'

IL BILANCIO CONSUNTIVO 2018 i principali macroaggregati

Il Rendiconto 2018 del Comune di Zanè si chiude in avanzo con il seguente risultato:

Fondo cassa finale		4.394.154,88
residui attivi		869.975,49
residui passivi		-676.762,78
fondo pluriennale vincolato per spese correnti		-38.340,18
fondo pluriennale vincolato per spese in c/capitale		-875.537,23
Risultato amministrazione	di	3.673.490,18

NELLA SEGUENTE PRESENTAZIONE ANALIZZEREMO

BILANCIO CORRENTE

In tale parte sono riportate le spese e le correlative entrate necessarie per il funzionamento giornaliero dell'Ente quali:

- Personale
- Acquisto di beni
- Prestazioni di servizio (utenze telefoniche, acqua, gas, luce, ecc.)
- Trasferimenti

INVESTIMENTI

In tale parte, invece, sono riportate le spese che l'ente sostiene per la realizzazione di opere pubbliche in particolare:

- Opere pubbliche
- Realizzazione e manutenzione immobili,
- Spese incarichi professionali
- manutenzione straordinaria immobili comunali



IL BILANCIO CORRENTE 2018 le entrate

PER POTER FORNIRE SERVIZI ALLA COLLETTIVITA'
IL COMUNE PREVEDE DI ACQUISTARE RISORSE DA:



CITTADINI



DA
AMMINISTRAZIONI
PUBBLICHE

DA IMPRESE

DA FAMIGLIE-
ISTITUZIONI
SOCIALI PRIVATE

FPV per SPESE
CORRENTI

AVANZO AMM.NE

2.570.126,95
entrate tributarie
ed extra tributarie

100.722,21
entrate da
trasferimenti

1.000,00
entrate da
trasferimenti

-
entrate da
trasferimenti

27.337,12

3.673.490,18



SERVIZI COMUNALI

COLARE :

ENTRATE CORRENTI DI NATURA TRIBUTARIA,...	2.570.126,95
risorse correnti ad investimenti	-
ENTRATE EXTRA TRIBUTARIE	614.377,12
abitanti al 31.12.2018	6635
Contributo pro capite cittadino	387,36
Contributo pro capite Stato e altri	0,15



IL BILANCIO CORRENTE 2018

le entrate

LE PRINCIPALI ENTRATE PROPRIE PREVISTE SONO:

ENTRATE CORRENTI DI NATURA TRIBUTARIA, CONTRIB E PEREQUATIVA

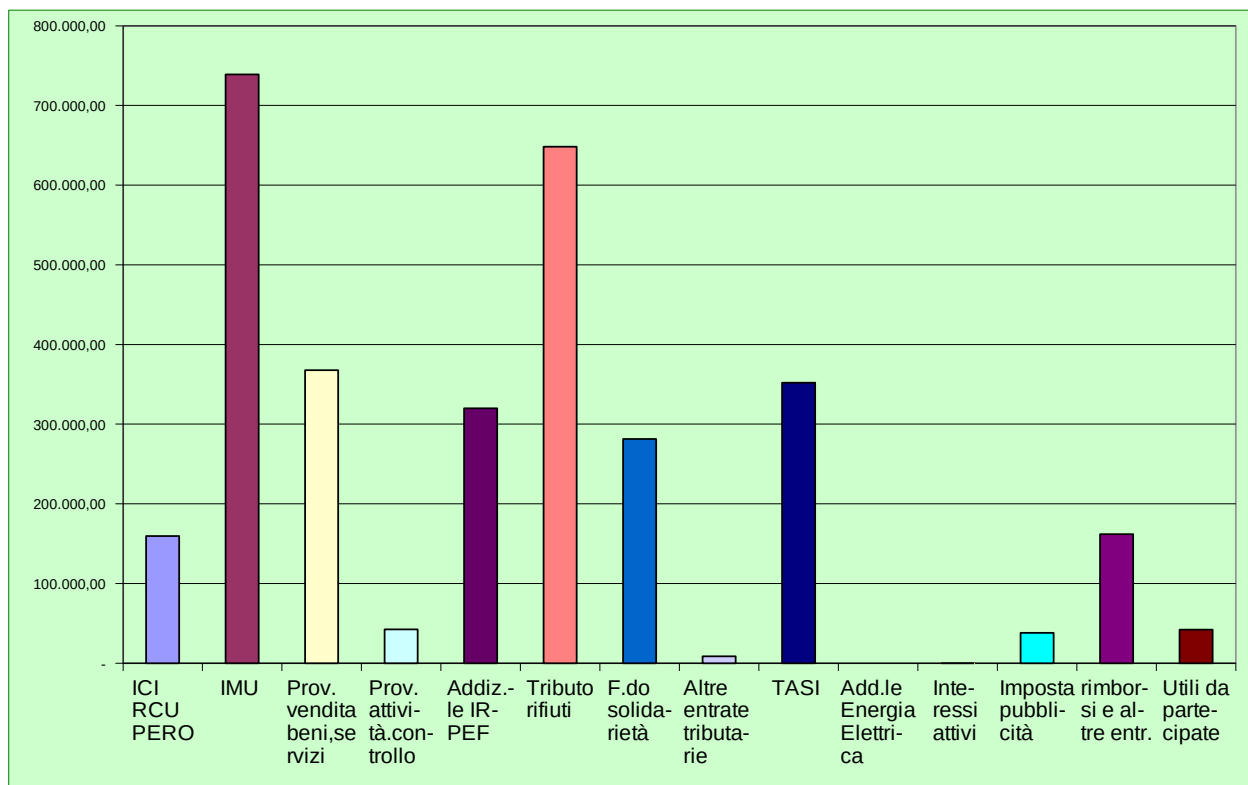
ENTRATE EXTRATRIBUTARIE

IMPORTO	
ICI/IMU (recupero evasione)	159.747,10
IMU	738.809,34
Addizionale IRPEF	320.000,00
Fondo Solidarietà Comunale	281.358,91
Imposta pubblicità e insegne	38.000,00
TARI	648.102,52
Tassa rifiuti recupero evasione	7.357,70
TASI	352.131,21
TOSAP	15.899,46
Entrata 5 per mille irpef	8.720,71
totale	2.570.126,95

ENTRATA	IMPORTO
Proventi vendita di beni, servizi e gestione beni	367.759,22
Proventi da attività di controllo	42.420,20
Rimborsi e altre entrate natura corrente	161.948,48
Interessi attivi	1,91
Altre entrate da redditi di capitale	42.247,31
totale	614.377,12

PRESSIONE TRIBUTARIA PROCAPITE :

387,36



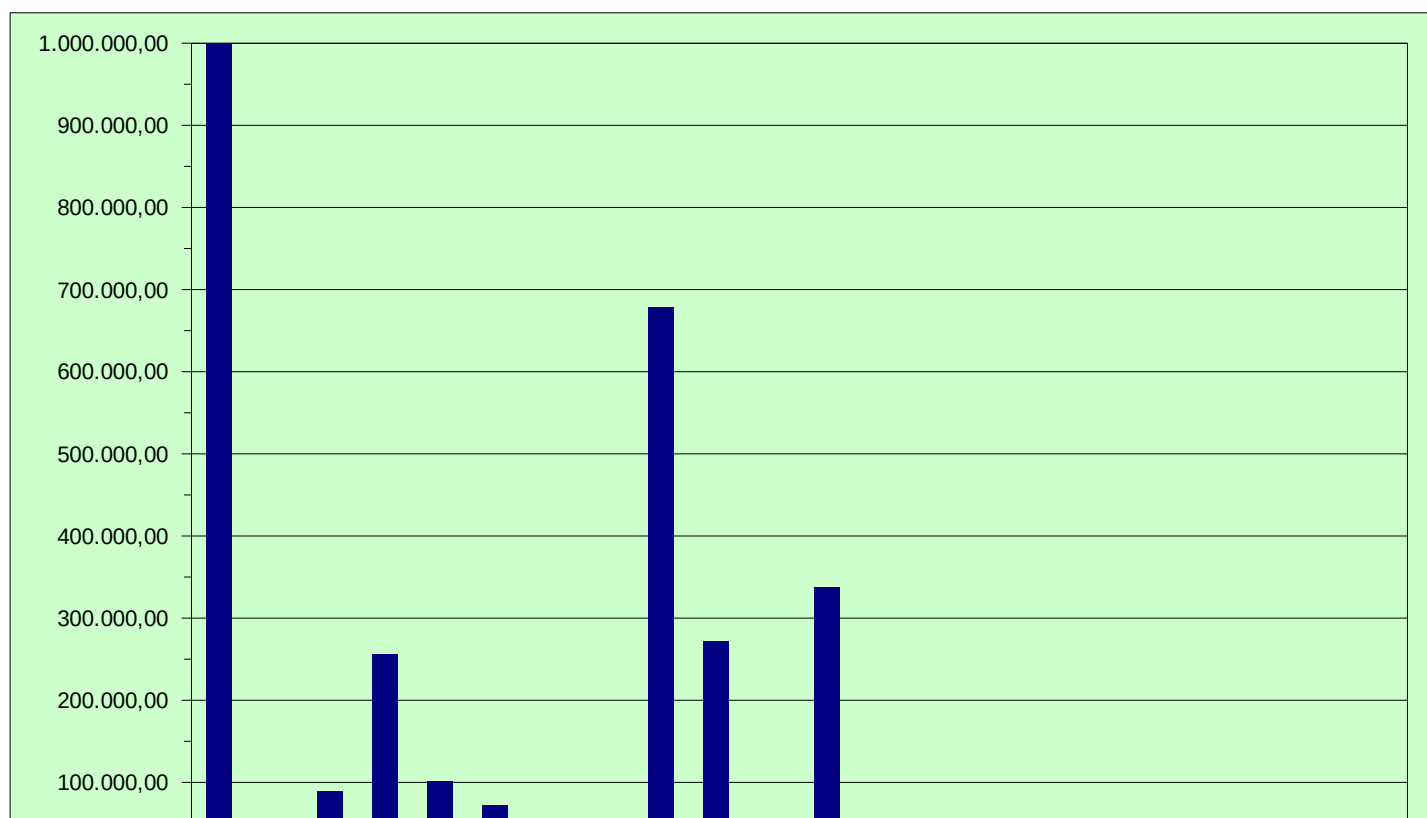


IL BILANCIO CORRENTE 2018

le spese

COME SARANNO SPESE LE ENTRATE CORRENTI RACCOLTE?


MISSIONE 1 - Servizi istituzionali, generali e di gestione	1.351.804,16
MISSIONE 2 Giustizia - Uffici Giudiziari	-
MISSIONE 3 - Ordine pubblico e sicurezza	88.992,25
MISSIONE 4 - Istruzione e diritto allo studio	256.535,25
MISSIONE 5 - Tutela e valorizzazione dei beni e delle attività culturali	101.243,50
MISSIONE 6 - Politiche giovanili, sport e tempo libero	72.393,69
MISSIONE 7 - Turismo	-
MISSIONE 8 - Assetto del Territorio ed edilizia abitativa	3.629,77
MISSIONE 9 - Sviluppo sostenibile e tutela del territorio e dell'ambiente	678.828,97
MISSIONE 10 - Trasporti e diritto alla mobilità	272.154,31
MISSIONE 11 - Soccorso civile	-
MISSIONE 12 - Diritti sociali, politiche sociali e famiglia	337.819,68
MISSIONE 13- Tutela della salute	-
MISSIONE 14 - Sviluppo economico e competitività	28.968,28
MISSIONE 15 - Politiche per il lavoro e la formazione professionale	
MISSIONE 16 - Agricoltura, politiche agroalimentari e pesca	
MISSIONE 17 - Energia e diversificazione delle fonti energetiche	
MISSIONE 18 - Relazioni con le altre autonomie territoriali e locali	
MISSIONE 20 - Fondi e accantonamenti	
MISSIONE 50 - Debito pubblico	
MISSIONE 60 - Anticipazione finanziarie	
TOTALE	3.192.369,86



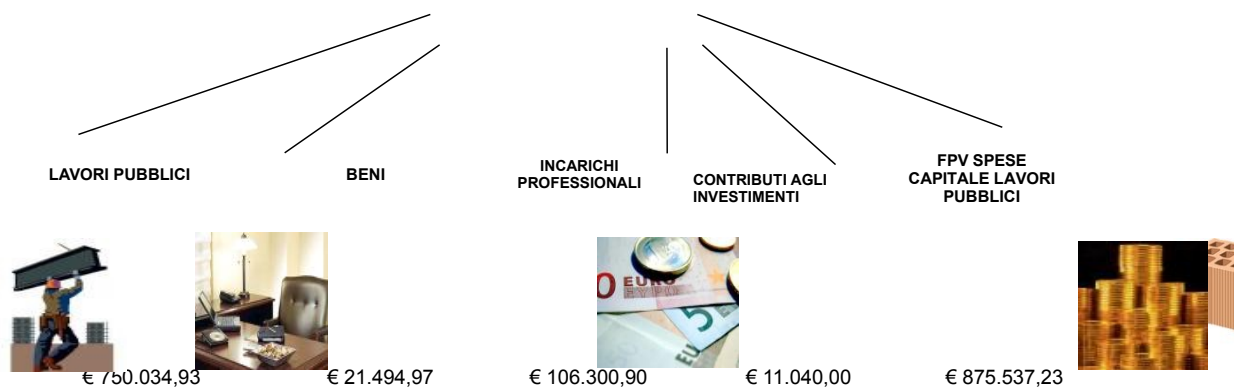


IL BILANCIO INVESTIMENTI 2018 le entrate

PER POTER REALIZZARE OPERE PUBBLICHE IL COMUNE HA UTILIZZATO:



INVESTIMENTI



SPESA PRO CAPITE INVESTIMENTI ANNO 2018

€ 265,92



IL BILANCIO INVESTIMENTI 2018 le spese

IN QUALI SETTORI SONO STATI REALIZZATI GLI INVESTIMENTI?

MISSIONE 1 - Servizi istituzionali, generali e di gestione	174.703,80
MISSIONE 2 Giustizia - Uffici Giudiziari	-
MISSIONE 3 - Ordine pubblico e sicurezza	-
MISSIONE 4 - Istruzione e diritto allo studio	-
MISSIONE 5 - Tutela e valorizzazione dei beni e delle attività culturali	-
MISSIONE 6 - Politiche giovanili, sport e tempo libero	108.331,28
MISSIONE 7 - Turismo	-
MISSIONE 8 - Assetto del Territorio ed edilizia abitativa	400.859,98
MISSIONE 9 - Sviluppo sostenibile e tutela del territorio e dell'ambiente	2.000,00
MISSIONE 10 - Trasporti e diritto alla mobilità	202.975,74
MISSIONE 11 - Soccorso civile	-
MISSIONE 12 - Diritti sociali, politiche sociali e famiglia	-
MISSIONE 14 - Sviluppo economico e competitività	-
MISSIONE 15 - Politiche per il lavoro e la formazione professionale	-
MISSIONE 16 - Agricoltura, politiche agroalimentari e pesca	-
MISSIONE 17 - Energia e diversificazione delle fonti energetiche	-
MISSIONE 18 - Relazioni con le altre autonomie territoriali e locali	-
FPV CAPITALE- IMPEGNI FUTURI	875.537,23
TOTALE	1.764.408,03

